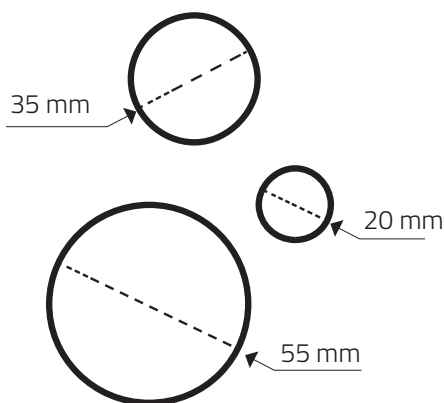



RYTHMIC EXAU

DESIGNOVÉ PLECHY

MĚŘÍTKO 1:1



Koncept:	Rythmic
Označení:	Exau
Typ děrování:	Kruh 20-35-55 mm
Volná plocha:	29 %
Max. délka (mm):	3000
Max. šířka (mm):	1500
Okraje (mm):	20
Hmotnost (kg/m²)	5,68
při 1 mm tloušťce, ocel:	

Poznámky:

Standardní formáty 1000 x 2000, 1250 x 2500, 1500 x 3000 mm. Minimální požadovaný neděrovaný okraj cca 20 mm.


Možné způsoby uchycení:

Nýtováním, samořeznými šrouby, ohyb s omega otvorem


Materiál (mm)	Max. tloušťka (mm)
Ocel	4
Pozink	4
Hliník	3
Nerez	2

RYTHMIC EXAU
DESIGNOVÉ PLECHY

MĚŘÍTKO 1:10



Vzorek plechu 1000 x 2000 mm v měřítku 1:10



0 mm 10 20 30 40 50 100 150 190

Vzorek plechu RYTHMIC EXAU – výřez na formátu A4 v měřítku 1:1